


ANDAMIOS & FORMALETAS

AN-FO

EQUIPOS Y MONTAJES PARA CONSTRUCCION



**QUIENES
SOMOS...**

Una empresa al servicio de la comunidad Llanera especializada en ALQUILERES y MONTAJES, de equipos para la CONSTRUCCION. Contamos con una amplia línea de maquinaria y equipos para construcción. Nuestra estrategia empresarial es ofrecerle equipos y servicio de calidad cumpliendo sus necesidades y acompañados con el conocimiento profesional del campo de la construcción.

PRODUCTOS


Andamio certificado



Andamio de seguridad



**UNA EMPRESA
FILIAL DE:**



Fandiño & Fandiño



Formaleta entrepiso

CATALOGO



FORMALETA DE ENTREPISO

- CAMILLAS
- PARALES
- CERCHAS
- CRUCETA CORTA
- CRUCETA LARGA

ANDAMIOS

- ANDAMIO CERTIFICADO
- ANDAMIO DE SEGURIDAD
- ANDAMIO TUBULAR
- ANDAMIO COLGANTE
- TABLON MADERA
- ESCALERA METALICA
- BARANDA DE PROTECCION

EQUIPOS

- MEZCLADORAS
- RANAS
- VIBRADORES
- PLUMAS Y MALACATES
- HIDROLAVADORAS
- MOTOBOMBAS
- COMPRESORES
- MORDAZAS

FORMALETA METALICA

- COLUMNAS CUADRADAS
- COLUMNAS REDONDAS
- FORMALETA PARA POZO
- CILINDRO PRUEBA CONCRETO
- CONO ASCENTAMIENTO
- FORMALETA DE SARDINEL RECTO
- FORMALETA DE SARDINEL CURVO

Dirección :
Cra. 25 N° 31-44
Barrio. Porvenir
Villavicencio- Meta

TEL: 670-55-99
CEL: 310-785-76-85

www.an-fo.com.co

CATALOGO DE PRODUCTOS

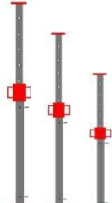
Usted pone el precio,
nosotros la calidad!

CONTACTO: TEL: 670-55-99 CEL: 310-785-76-85

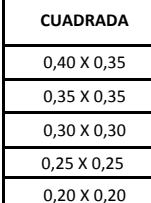
CAMILLA DE MADERA		COD.	KL
	LARGO: 1,50 m ANCHO: 0,70 m	CM-ST	25
	MEDIDAS VARIAS	CM-MX	X




ANDAMIO DE SEGURIDAD		COD.	KL
	LARGO: 1,50 m	ANS	45
	ANCHO: 2,20 m		
	ALTO: 1,50 m		

FORMALETA SARDINEL		COD.	KL
	LARGO: 3,00 m	LSR	30
	ALTO: 0,40 m		
	CALIBRE 12	LSC	10

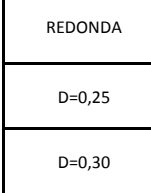
PARAL EXPANDIBLE		COD.	KL
	PARAL EXTRA LARGO 3.00 A 5.70 m	PXL	40
	PARAL LARGO 2.00 A 3.70 m	PL	25
	PARAL CORTO 1.60 A 2.70 m	PC	18

ANDAMIO TUBULAR		COD.	KL
	LARGO: 1,50 m	ANTS	45
	ANCHO: 2,20 m		
	ALTO: 1,50 m		
	TABLON MADERA	TAB	20

FORMALETA COLUMNA CUADRADA		COD.	KL
	CUADRADA	FCC	
	0,40 X 0,35	FCC40X30	120
	0,35 X 0,35	FCC35X35	120
	0,30 X 0,30	FCC30X30	90
	0,25 X 0,25	FCC25X25	75
	0,20 X 0,20	FCC20X20	65


CERCHA METALICA		COD.	KL
	CERCHA METALICA 3,00 m	CH-3M	25
	CERCHA METALICA 2,00 m	CH-2M	18
	CERCHA METALICA 1,00 m	CH-1M	10

ANDAMIO TUBULAR		COD.	KL
	LARGO: 1,00 m	ANTP	45
	ANCHO: 2,20 m		
	ALTO: 1,50 m		
	RUEDAS PARA ANDAMIO	RUAN	5


FORMALETA COLUMNA REDONDA		COD.	KL
	REDONDA	FCR	
	D=0,25	FCR25	60
	D=0,30	FCR30	70

CERCHA METALICA		COD.	KL
	CRUCETA CORTA	CC	6
	CRUCETA ANDAMIO	CA	9
	CRUCETA LARGA	CL	12




ANDAMIO COLGANTE		COD.	KL
	ANCHO:	ANC	200
	LARGO: 3,00 m		




FORMALETA DE POZO		COD.	KL
	DIAM:	FPZ	150
	INT: 1,20 m		
	EXT: 1,40 m		




VARIOS		COD.	KL
	MORDAZA CON CUÑA	MZA	2
	LLAVE TENSORA	LLT	2
	FORCLAMP	FOR	1

CILINDRO PARA CONCRETO		COD.	KL
	CONO METALICO	CPC	10
	ALTO:		
	DIAMETRO:		

CONO ASENTAMIENTO SLUMP		COD.	KL
	CONO METALICO	CAS	4
	ALTO:		
	DIAM. SUP: DIAM. INF:		

EQUIPOS		COD.	KL
	MEZCLADORA GASOLINA DIESEL	MZ	250
	PLUMA GASOLINA DIESEL ELECTRICA	PM	200
	RANA GASOLINA DIESEL	RN	130

EQUIPOS		COD.	KL
	VIBRADOR GASOLINA ELECTRICO	VB	30
	MOTOBOMBA 3" Y 4"	MT	40
	HIDROLAVADORA ELECTRICA	HL	15

EQUIPOS		COD.	KL
	CORTADORA DE LADRILLO ELECTRICA	CLE	250
	COTADORA DE PLACA	CRPL	250
	COMPRESOR ELECTRICO	COEL	30